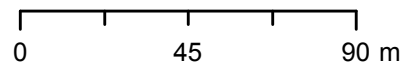






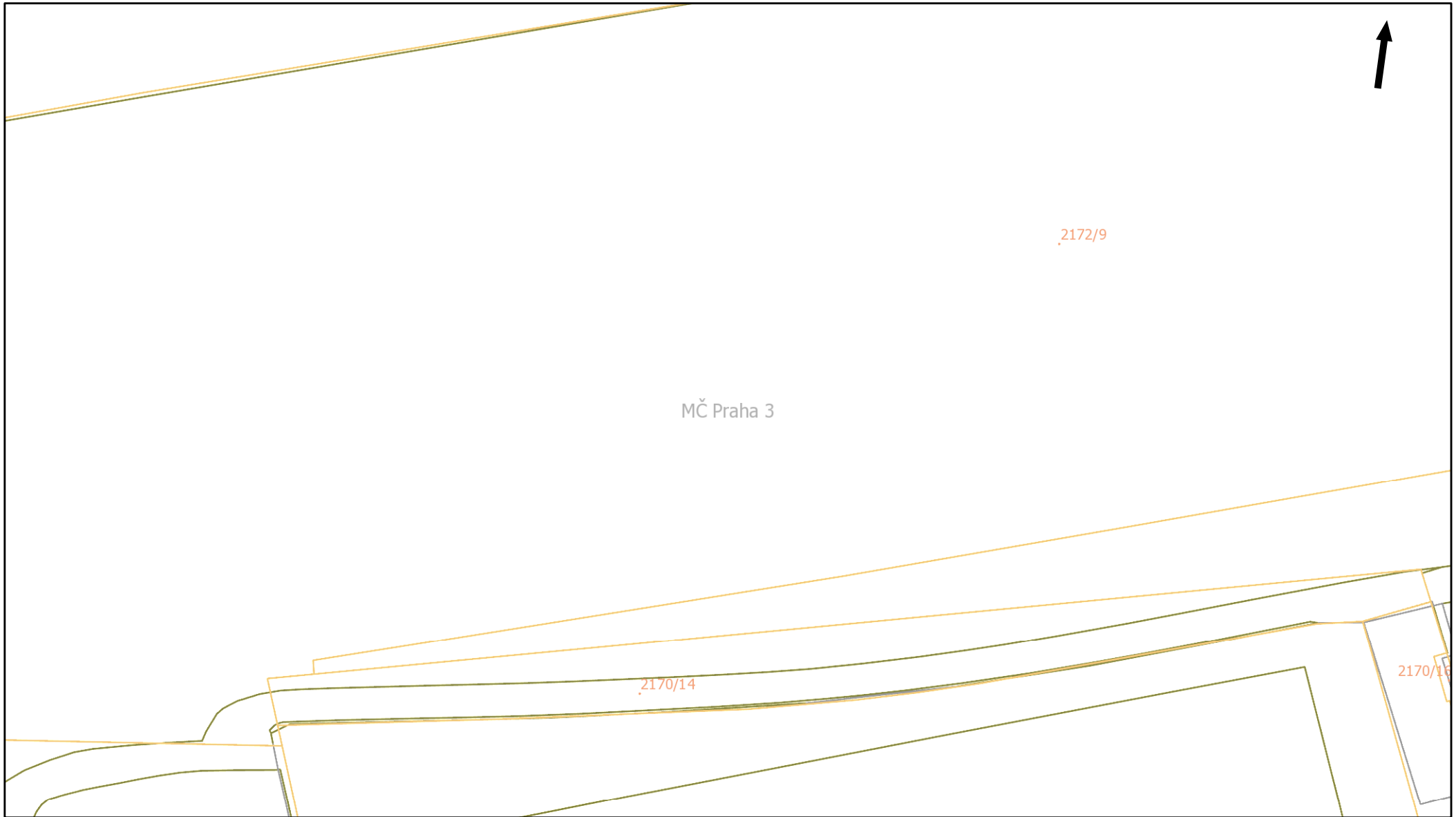


Pražská plynárenská Distribuce a.s.,
 člen koncernu Pražská plynárenská a.s.,
 U plynárny 500, Praha 4, 145 08
www.ppdistribuce.cz

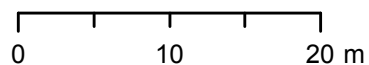


- | | | |
|---|---|---|
|  NTL |  STL 1 bar |  odstavené |
|  VTL |  STL 3 bar |  přibližný pr. |

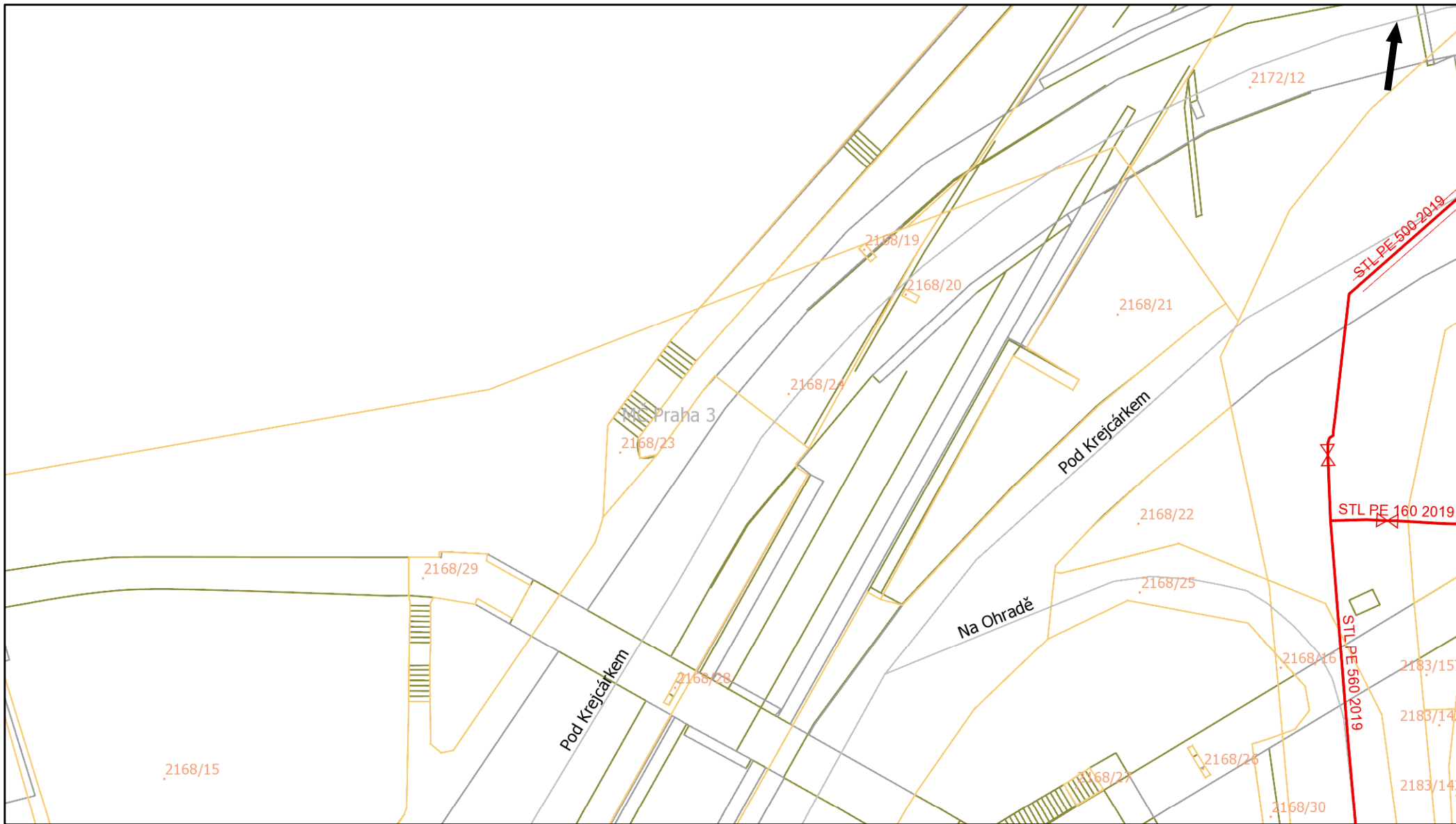
Přehledka



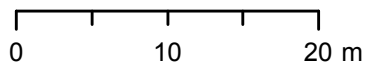
Pražská plynárenská Distribuce a.s.,
člen koncernu Pražská plynárenská a.s.,
U plynárny 500, Praha 4, 145 08
www.ppdistribuce.cz



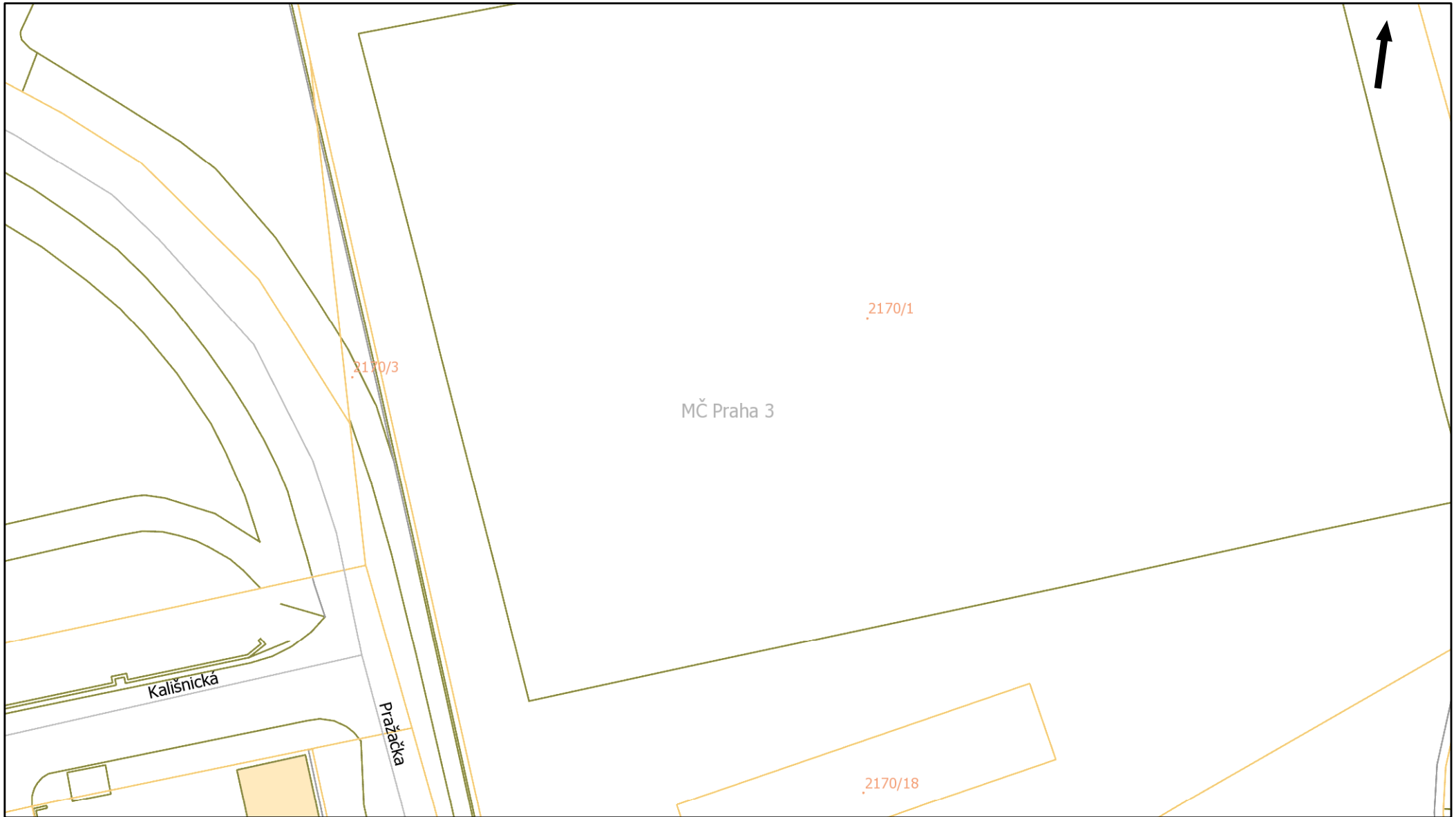
- | | | |
|-----|-----------|---------------|
| NTL | STL 1 bar | odstavené |
| VTL | STL 3 bar | přibližný pr. |



Pražská plynárenská Distribuce a.s.,
člen koncernu Pražská plynárenská a.s.,
U plynárny 500, Praha 4, 145 08
www.ppdistribuce.cz



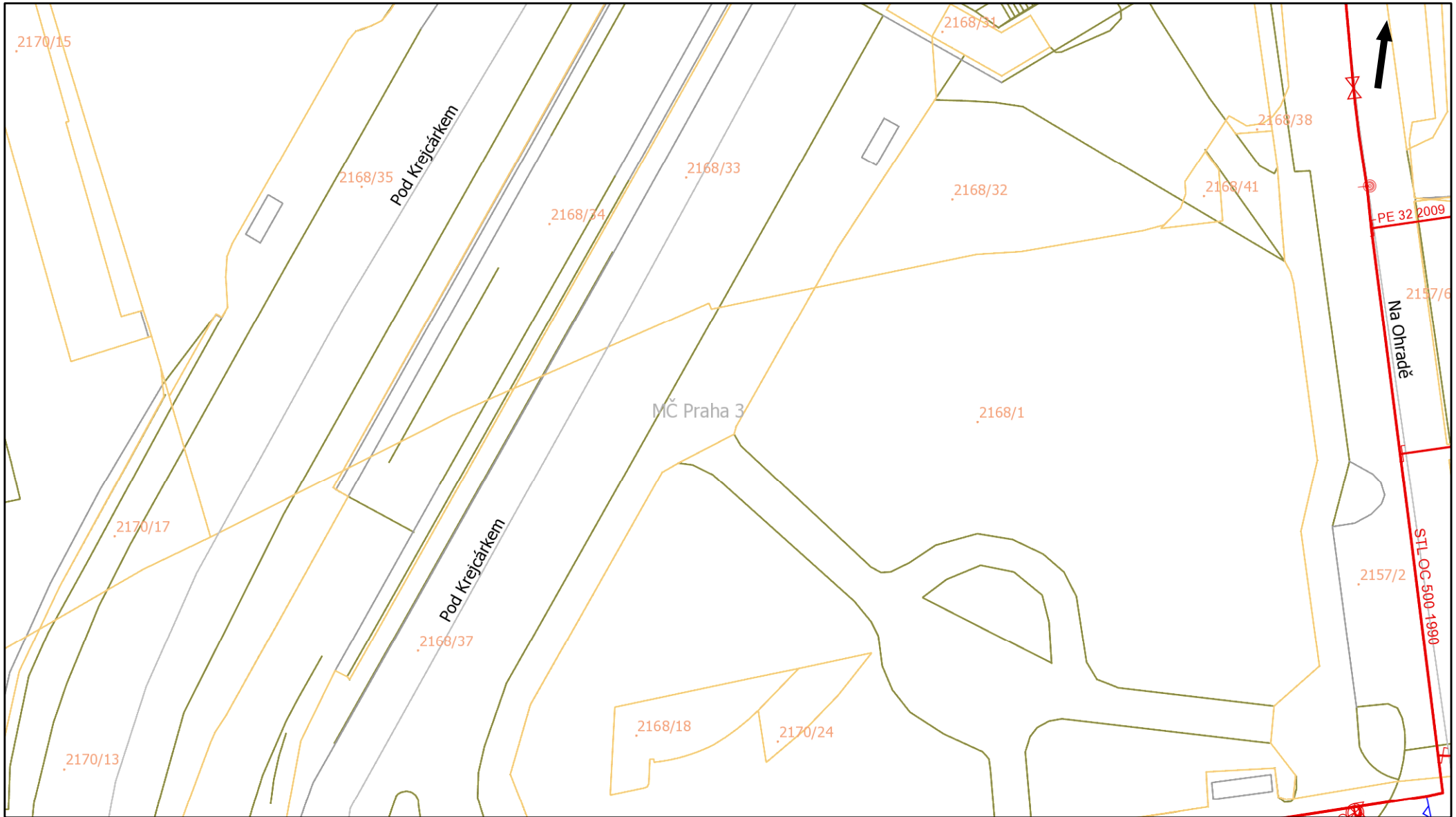
- | | | |
|-----|-----------|---------------|
| NTL | STL 1 bar | odstavené |
| VTL | STL 3 bar | přibližný pr. |



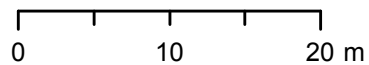
Pražská plynárenská Distribuce a.s.,
člen koncernu Pražská plynárenská a.s.,
U plynárny 500, Praha 4, 145 08
www.ppdistribuce.cz

0 10 20 m

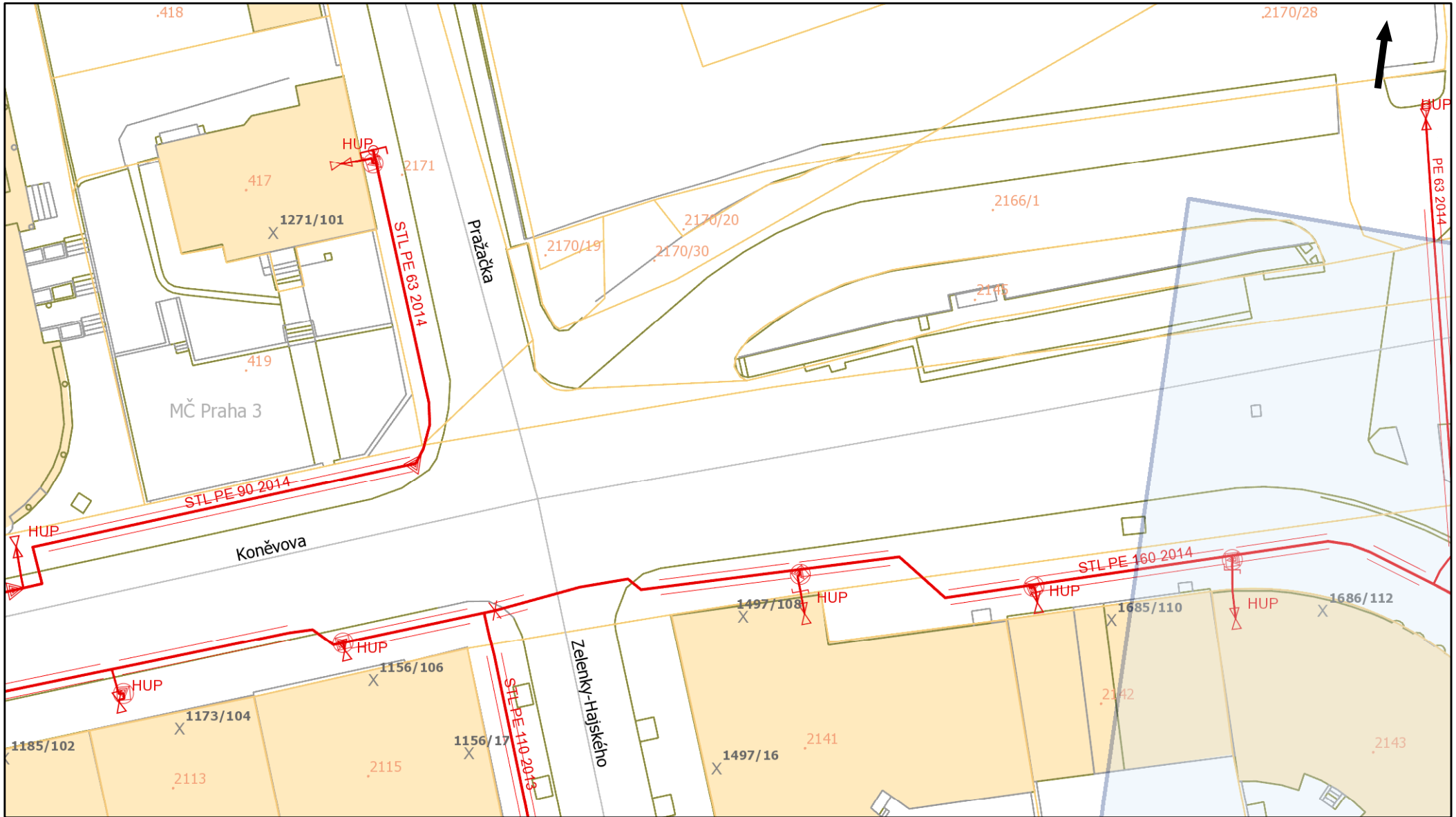
— NTL
— VTL
— STL 1 bar
— STL 3 bar
- - - - - odstavené
- - - - - přibližný pr.









Pražská plynárenská Distribuce a.s.,
člen koncernu Pražská plynárenská a.s.,
U plynárny 500, Praha 4, 145 08
www.ppdistribuce.cz

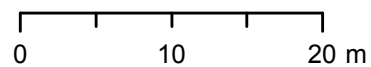


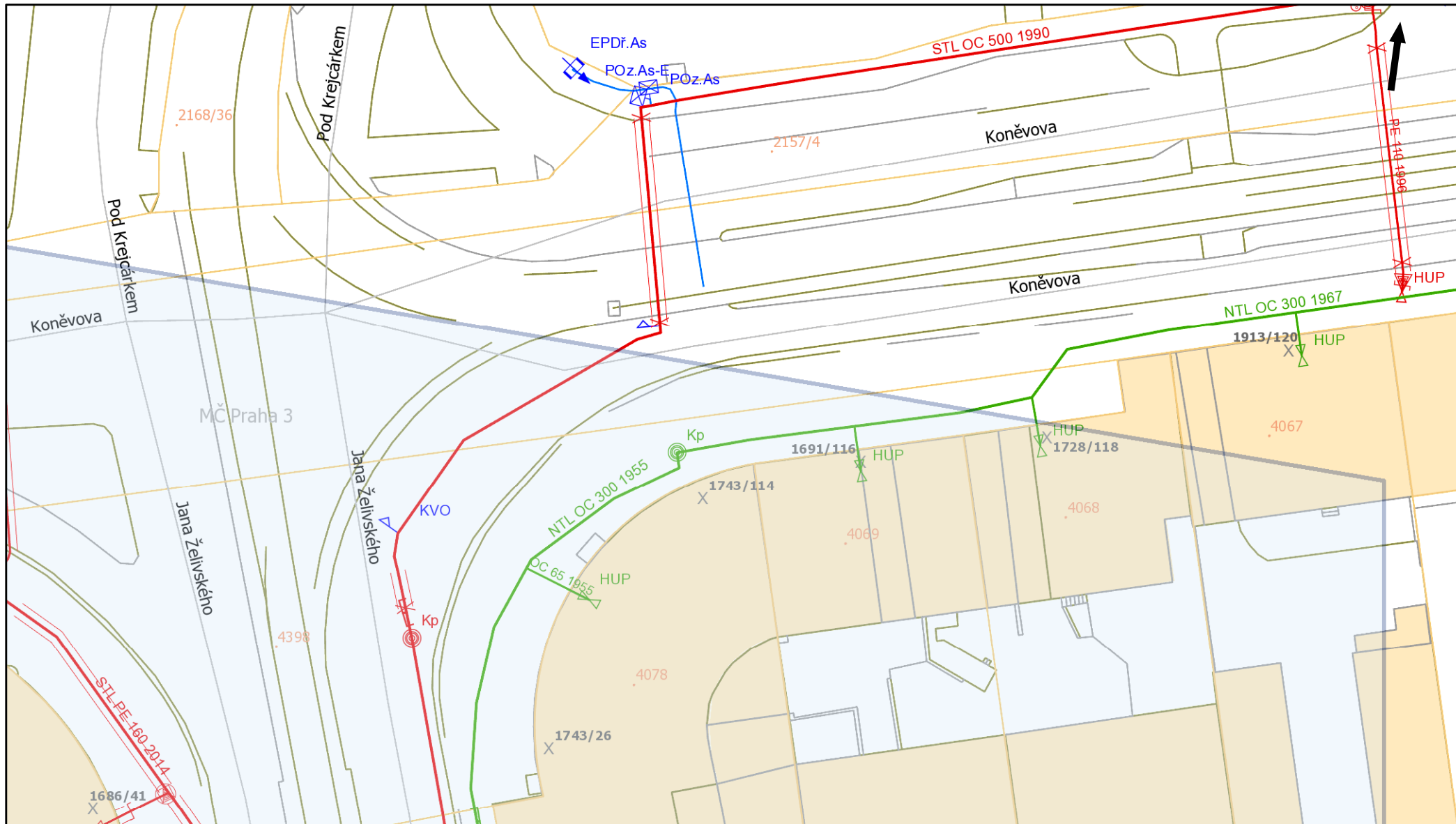
- | | | |
|-----|-----------|---------------|
| NTL | STL 1 bar | odstavené |
| VTL | STL 3 bar | přibližný pr. |



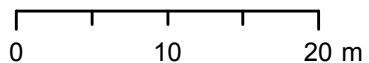
Pražská plynárenská Distribuce a.s.,
 člen koncernu Pražská plynárenská a.s.,
 U plynárny 500, Praha 4, 145 08
 www.ppdistribuce.cz

- | | | |
|---|---|---|
|  NTL |  STL 1 bar |  odstavené |
|  VTL |  STL 3 bar |  přibližný pr. |

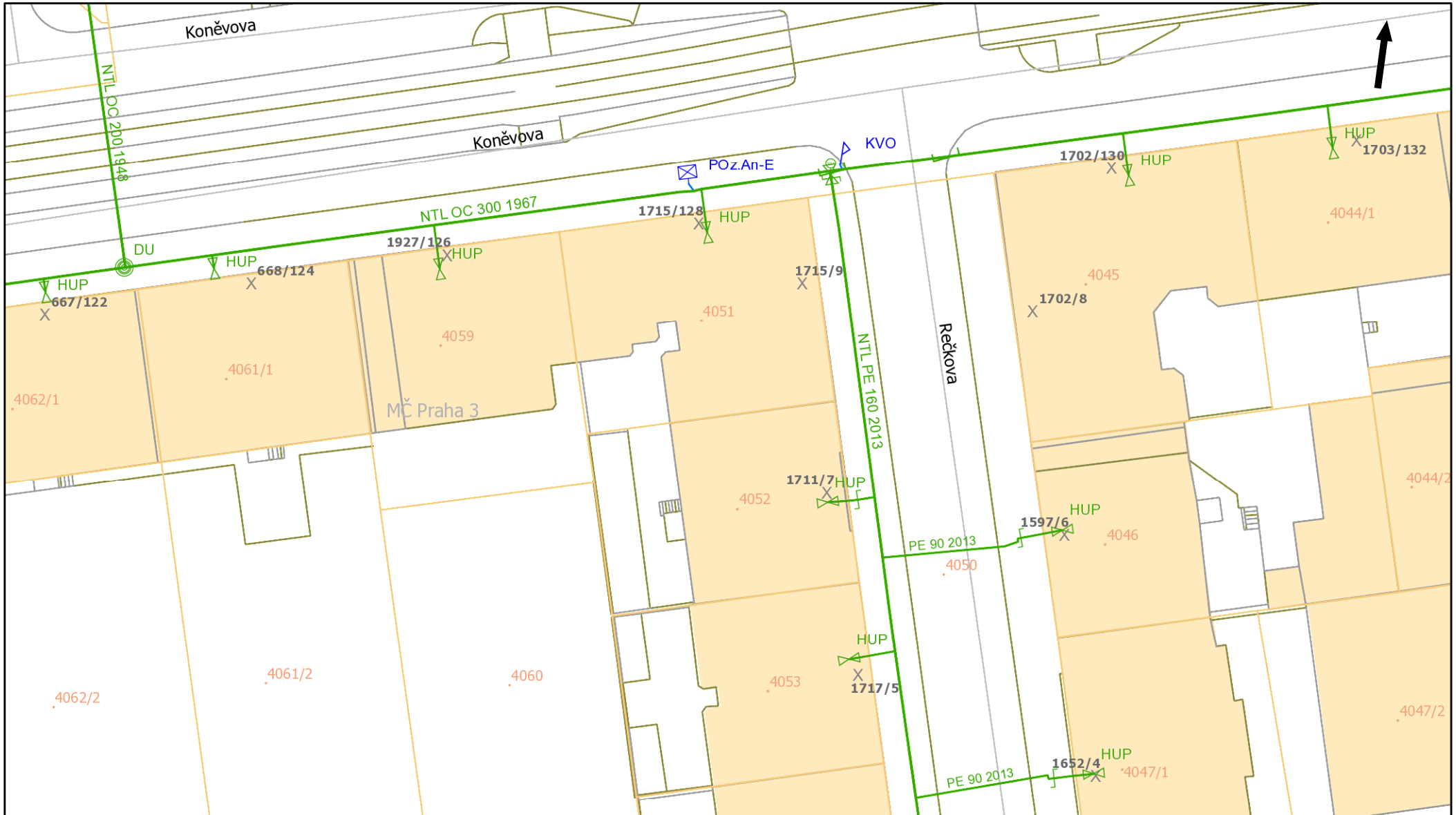




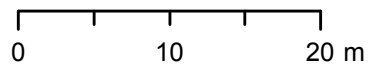
Pražská plynárenská Distribuce a.s.,
člen koncernu Pražská plynárenská a.s.,
U plynárny 500, Praha 4, 145 08
www.ppdistribuce.cz



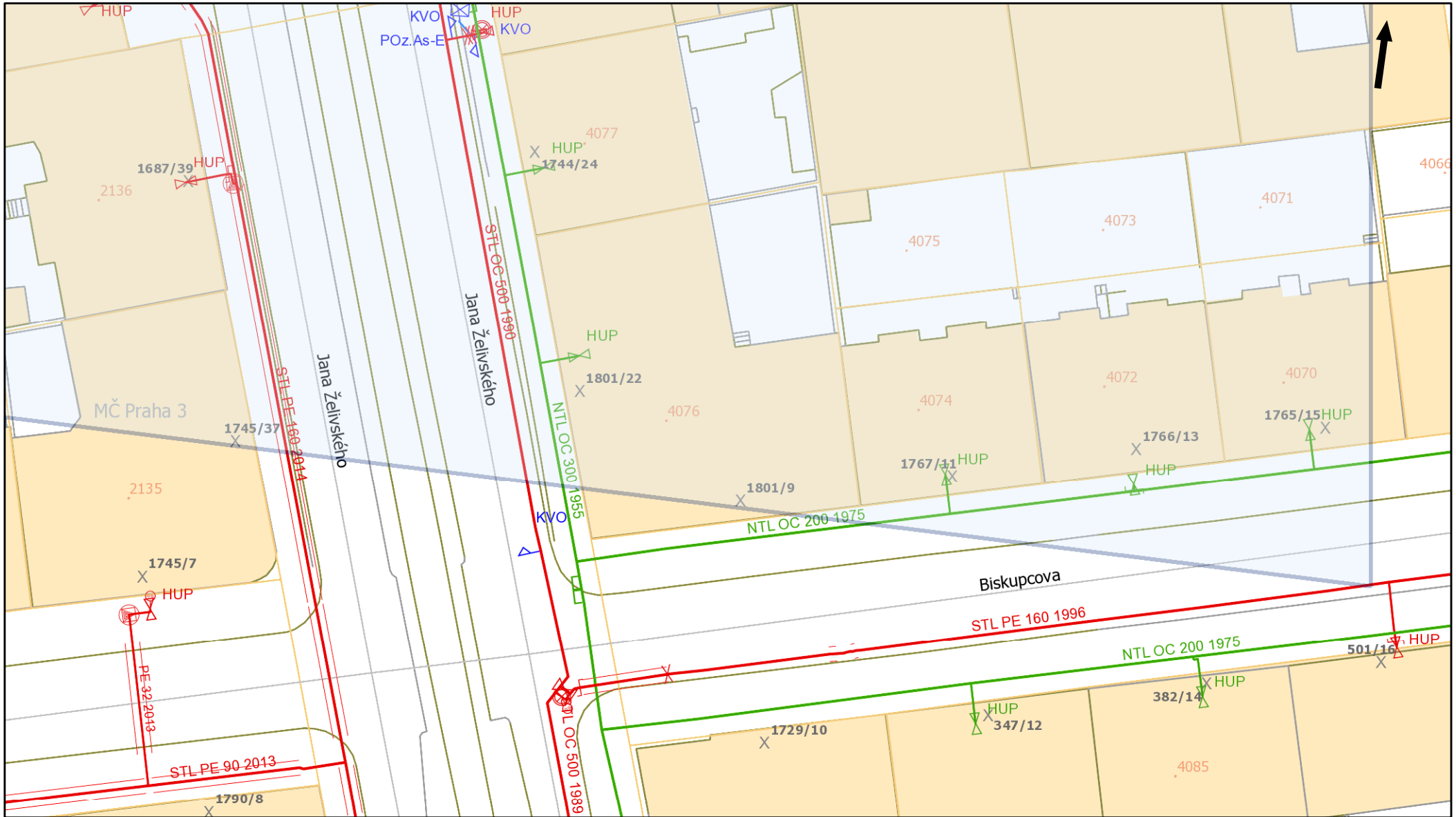
— NTL	— STL 1 bar	--- odstavené
— VTL	— STL 3 bar	- - - - - přibližný pr.



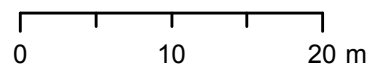
Pražská plynárenská Distribuce a.s.,
 člen koncernu Pražská plynárenská a.s.,
 U plynárny 500, Praha 4, 145 08
 www.ppdistribuce.cz



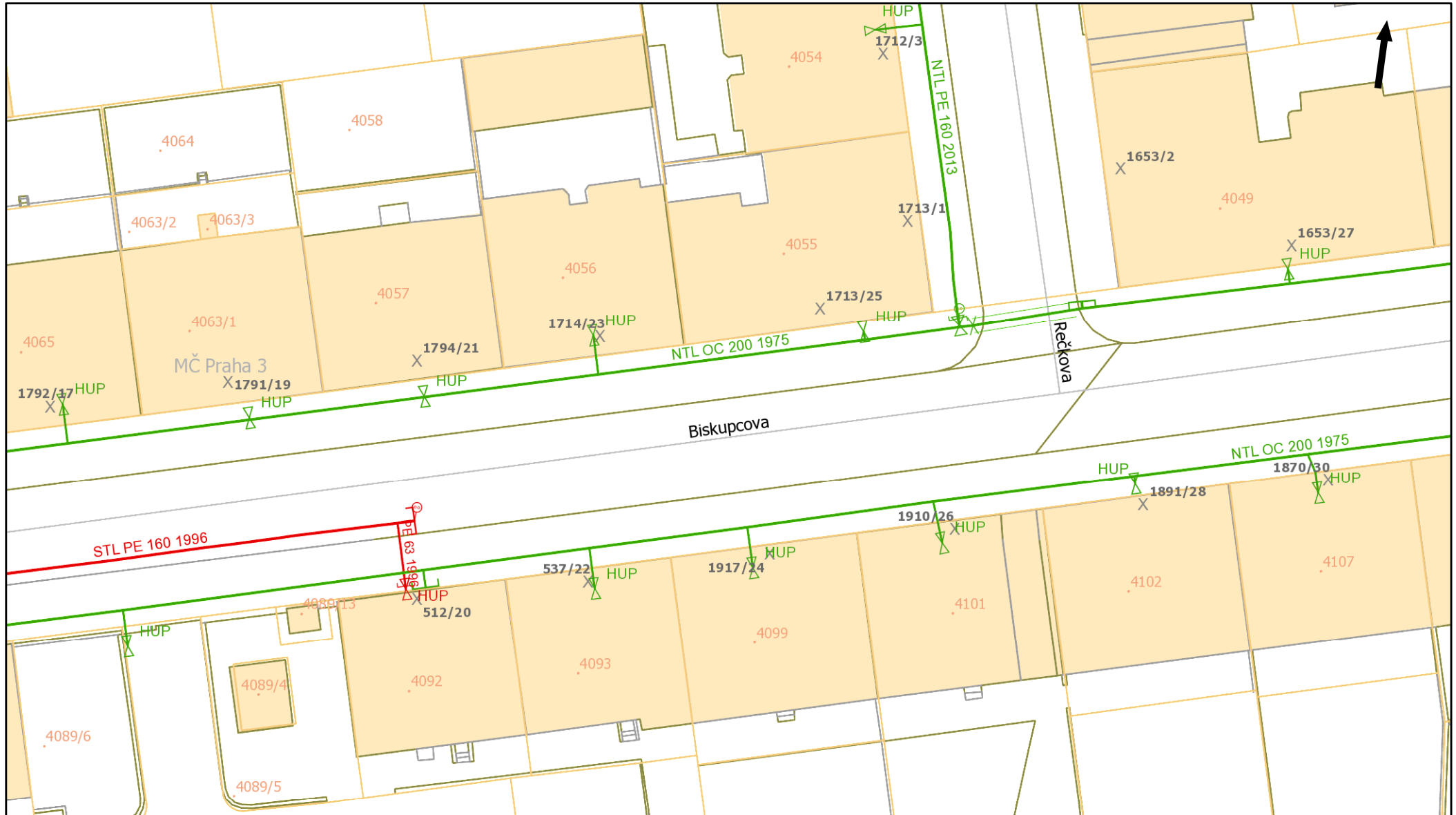
- | | | |
|---|---|---|
| — NTL | — STL 1 bar | - - - - odstavené |
| — VTL | — STL 3 bar | - - - - přibližný pr. |



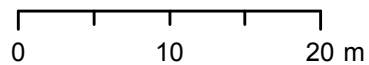
Pražská plynárenská Distribuce a.s.,
 člen koncernu Pražská plynárenská a.s.,
 U plynárny 500, Praha 4, 145 08
www.ppdistribuce.cz



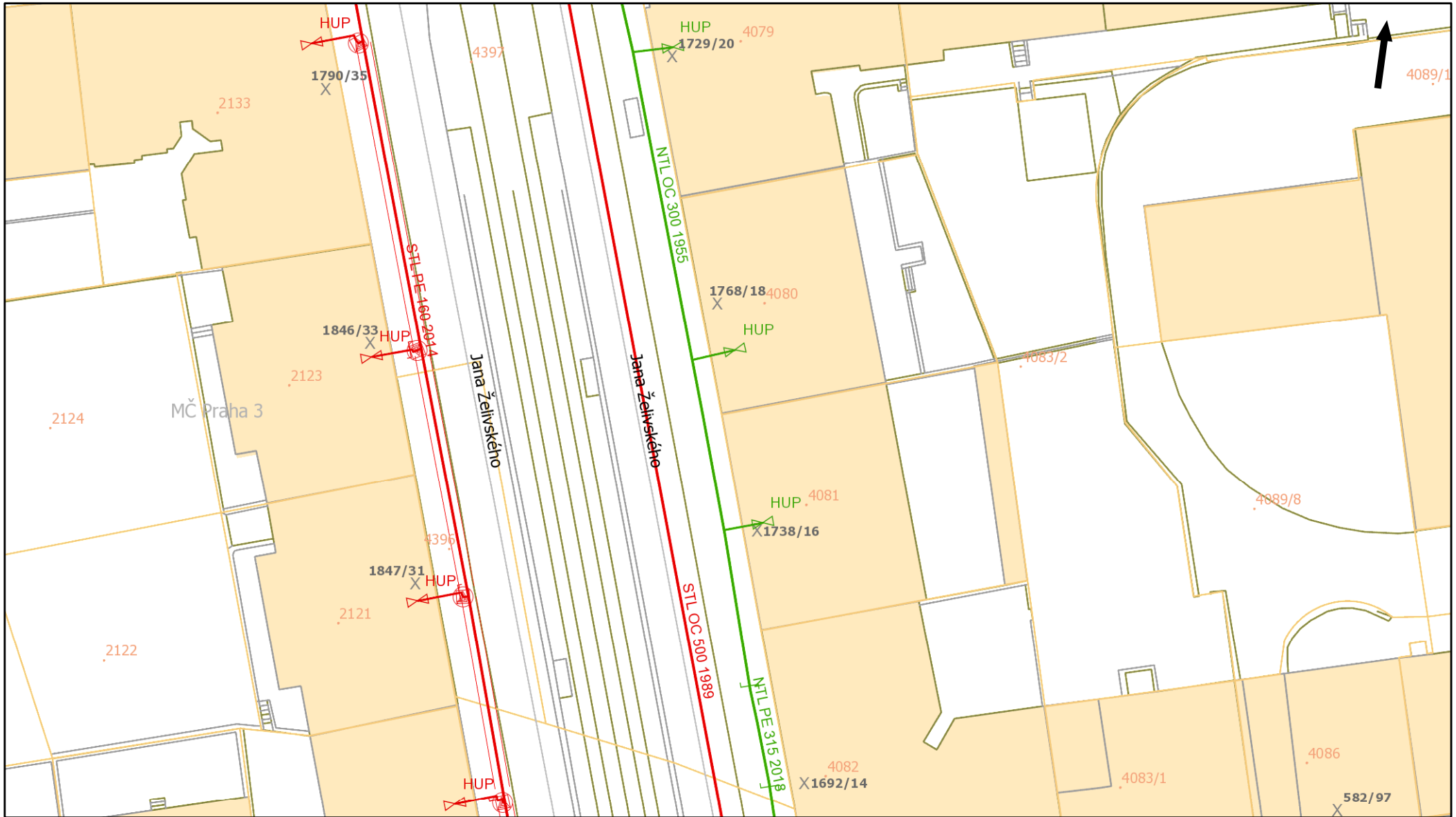
- | | | |
|---|---|--|
| — NTL | — STL 1 bar | - - - - odstavené |
| — VTL | — STL 3 bar | - - - - přibližný pr. |



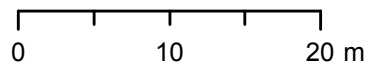
Pražská plynárenská Distribuce a.s.,
 člen koncernu Pražská plynárenská a.s.,
 U plynárny 500, Praha 4, 145 08
 www.ppdistribuce.cz



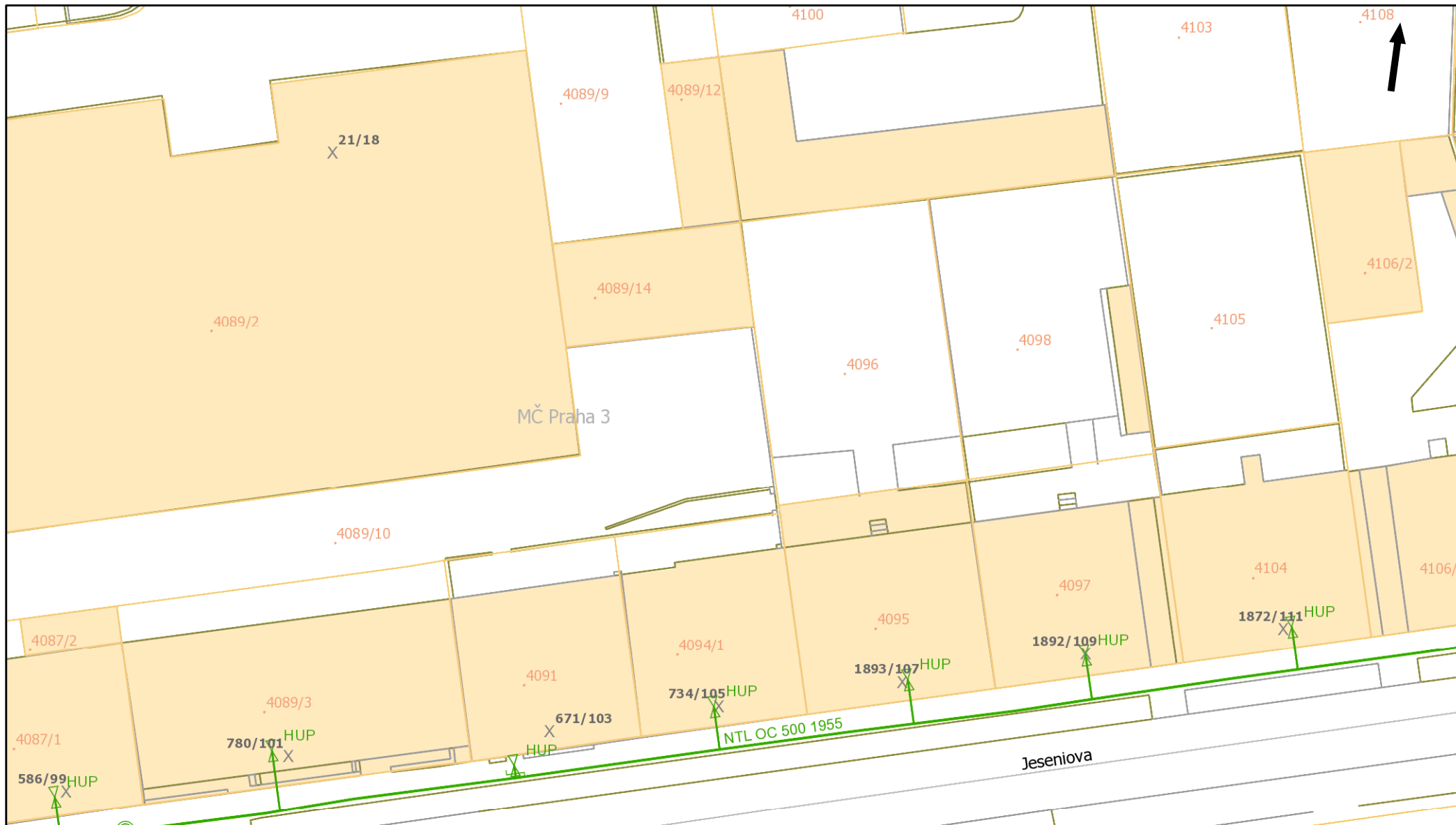
- | | | |
|---|---|-------------------------|
| — NTL | — STL 1 bar | --- odstavené |
| — VTL | — STL 3 bar | - - - - - přibližný pr. |



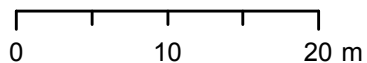
Pražská plynárenská Distribuce a.s.,
člen koncernu Pražská plynárenská a.s.,
U plynárny 500, Praha 4, 145 08
www.ppdistribuce.cz



- | | | |
|---|---|-------------------------|
| — NTL | — STL 1 bar | --- odstavené |
| — VTL | — STL 3 bar | - - - - - přibližný pr. |



Pražská plynárenská Distribuce a.s.,
člen koncernu Pražská plynárenská a.s.,
U plynárny 500, Praha 4, 145 08
www.ppdistribuce.cz




- | | | |
|-----|-----------|---------------|
| NTL | STL 1 bar | odstavené |
| VTL | STL 3 bar | přibližný pr. |

Plynárenská zařízení

BARVY PLYN./PŘÍP.

 VTL 25 bar

 STL 3 bar

 STL 1 bar

 NTL 2,1 a 4 kPa

Úsek plynovodu/přípojky

 odstaveno

 standardní průběh

 přibližný zákres

BARVY PRVKŮ

 VTL 25 bar

 STL 1 a 3 bar

 NTL 2,1 a 4 kPa

 čichačka

 DR v zemi


 DR ve skříňce

 DR ve skříňce s HUP

 filtr

 Gibaultova spojka

 HUP ve skříňce


 HUP bez skříňky

 chránička/ochr. trubka

 izolační spoj


 kapák

 kompenzátor

 odfuk

 --○--> odvzdušnění DR


 - - - - - odvzdušnění RS

 ohoz

 ⊗ povrchový znak


 (přechod

 □ orientační sloupek

 ⊙ vývod sig. vodiče

 ▷ redukce

 ⊞ regulátor


 □ regulační stanice

 ⊞ regulátor blokový

 ⊞ regulátor posilovací

 ≡ štěrková stěna

 ⊙ tvarovka


 ⊗ zátka

] zaslepení


 ⋈ uzávěr/uzávěr provozní

] změna materiálu


 ☀ plynové lampy

 ⊙ sloupek dálkového přenosu

 — chránička PKO

 ⚡ zemnicí pásek

 ⊕ bleskojistka PKO

 ⊥ referenční elektroda PKO


 RIS

 ⊞ elektroměr PKO

 ⊞ PO; spojovací objekt

 ⊞ SKAO

 ⊞ EPD


 ⊞ kontrolní vývod, kont. měřicí stanice

 ⊞ saturáž


 — kabel PKO hlavní


 — ostatní kabely PKO


Anodové uzemnění PKO

 ⊙ AU-V (hloubkové) vertikální

 ⊙ GAN (galvanická anoda)

 ⊙ AU-H (hloubkové)


 ⊙ AU-rozpt. (rozptýlená anoda)

 • ostatní anodová uzemnění

Anodové uzemnění - linie


 — AU-FeSi

 — AU-TU; AU-komb. jiné; AU-speciální

 — AU-TU-FeSi (kombinované)

 — AU-flexibilní

 — AU-hřebenové

 — AU-H; AU-rozpt.; GAN; zemn. pásek